

Die Gutenberg-Schule hat abgestimmt!

Eine Woche lang hatten 963 Wahlberechtigte die Möglichkeit, ihre Stimme abzugeben. 701 Schüler*innen haben von ihrem Recht Gebrauch gemacht. **Dies entspricht einer Wahlbeteiligung von: 72,79%. Großartig!**

Auswertung der Juniorwahl an der Gutenberg-Schule anlässlich der Abgeordnetenhauswahl:



Verteilung der Erststimmen



Claudia Engelmann:

19,1 %

DIE LINKE.

Direktmandat
gewonnen!



Jette Nietzard:

18,5 %



Karsten Strien:

17,1 %

SPD



Dennis Haustein:

12,4%



Christan Wolf:

12,3 %



Weitere Stimmenverteilung:

Jana Schnell (Tierschutzpartei): 10,41 %

Marianne Kleinert (AfD): 4,1 %

Jana Halbreiter (Freie Wähler): 1,1 %

Matthias Bruse (LKR): 0,6%

Hans-Jürgen Thiel (die Basis): 0,1 %

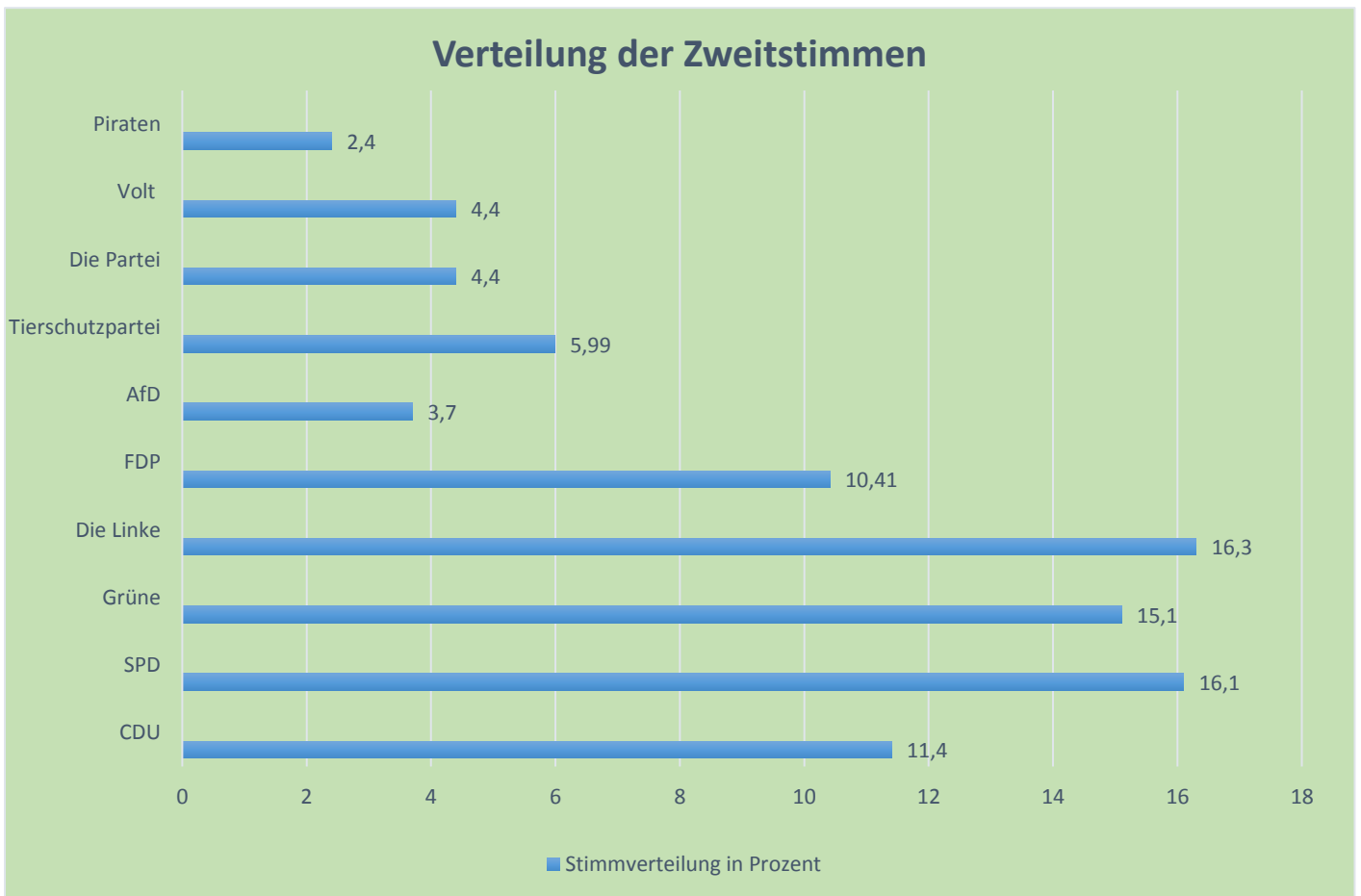
ungültige Stimmen: 4,1 %



Verteilung der Zweitstimmen



Es wurden alle Parteien ausgewiesen, die sich von der Anzahl der abgegebenen Einzelstimmen im zweistelligen Bereich bewegten. Dies ergibt am Ende zehn Parteien, die mit einem Prozentergebnis in der Grafik ausgewiesen werden. Tatsächlich sind alle dreißig auf dem Wahlzettel zur Abgeordnetenhauswahl zugelassenen Parteien mit Stimmen bedacht worden. Zahlreiche davon jedoch nur mit einer, zwei oder drei Stimmen.



Auswertung der Juniorwahl an der Gutenberg-Schule anlässlich der Bundestagswahl

Verteilung der Erststimmen



Dr. Laura Dornheim:

23,4 %



Direktmandat
gewonnen!



Dr. Anja Ingenbleek:

17,5 %



Dr. Gesine Löttsch

15,5 %



Lina Thiel

11,8 %



Wilfried Nünthel

10,7 %



Weitere Stimmenverteilung:

Katja Michel (Tierschutzpartei): 7,6 %

Dietmar Drewes (AfD): 3,8 %

Dr. Nora Röhner (Die Partei): 3,7 %

Tobias Bauer (Freie Wähler): 1,4 %

Ulrich Klieboldt (die Basis): 0,6 %

Lisa Stemmer (ÖDP): 0,4 %

Matthias Bruse (LKR): 0,3%

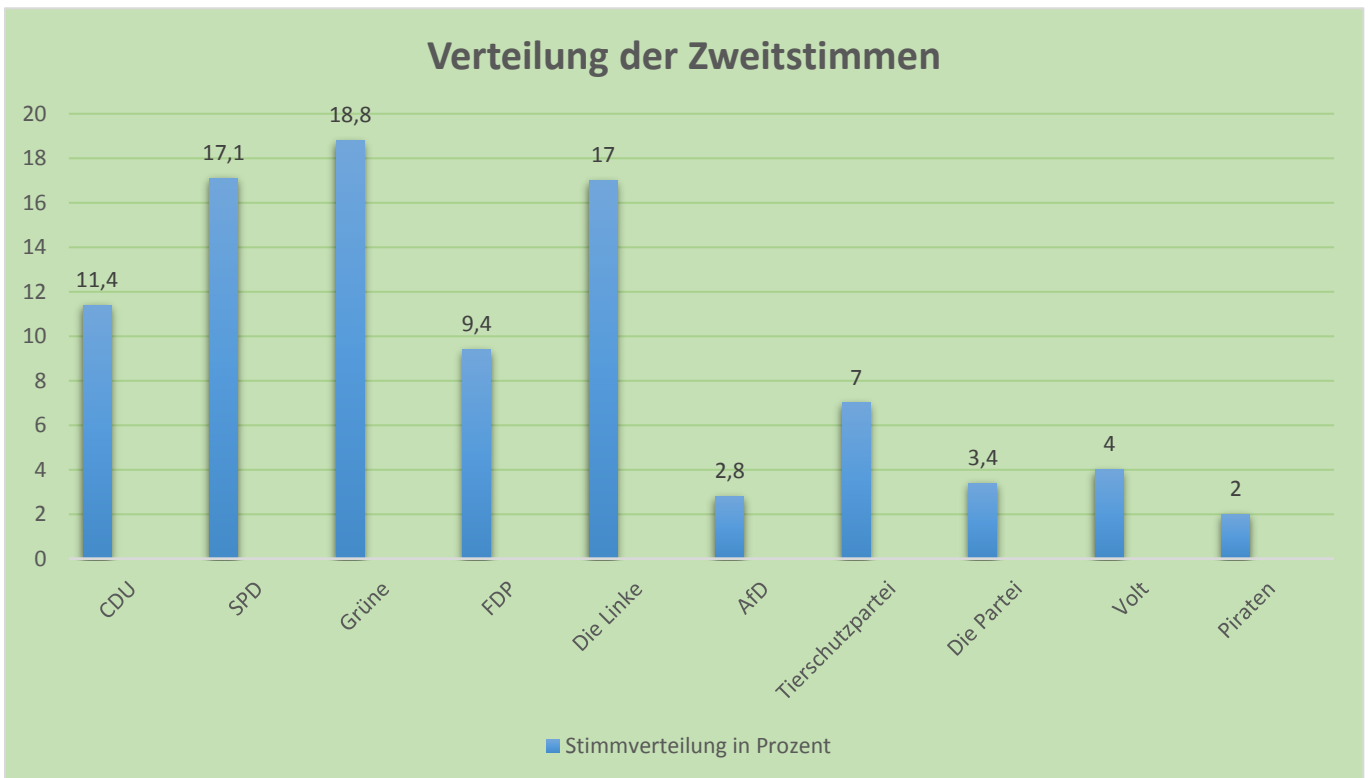
Dagmar Arnecke (MLPD): 0,1 %

ungültige Stimmen: 3 %



Verteilung der Zweitstimmen

Es wurden alle Parteien ausgewiesen, die sich von der Anzahl der abgegebenen Einzelstimmen im zweistelligen Bereich bewegten. Dies ergibt am Ende zehn Parteien, die mit einem Prozentergebnis in der Grafik ausgewiesen werden. Tatsächlich sind dreiundzwanzig von fünfundzwanzig auf dem Wahlzettel zur Bundestagswahl zugelassenen Parteien mit Stimmen bedacht worden. Zahlreiche davon jedoch nur mit einer, zwei oder drei Stimmen.





Diese Wahlwoche an unserer Schule wäre nicht möglich gewesen ohne die zahlreichen Wahlhelfer*innen, die in ihren Freistunden oder den Hofpausen im Wahllokal den Jungwähler*innen das Wahlprozedere erklärten und insbesondere an der Auszählung der Stimmen beteiligt waren.

Allen Schüler*innen und unterstützenden Kolleg*innen ein herzliches Dankeschön.

*Es war wirklich bewundernswert, wie selbstständig, uneigennützig und leidenschaftlich die Schüler*innen ihre Tätigkeit im Wahlbüro ausübten.*

Ein weiterer Höhepunkt innerhalb unserer Juniorwahl-Woche stellte die Podiumsdebatte am 21.09. mit den Spitzenkandidat*innen für die Abgeordnetenhaus- und Bundestagswahl dar. Wir danken allen teilnehmenden Vertreter*innen der Parteien für eine engagierte Debatte und wir danken unseren souveränen und charmanten Moderator*innen Reena und Goran. Unser Dank gilt auch Herrn Kommnick für die Bereitstellung der Technik, den fleißigen Helfern von „Equippers“, Frau Heidenreich für die Organisation und Bereitstellung der finanziellen Mittel und allen, die uns mit Rat und Tat zur Seite standen.

K. Behm, L. Schell und R. Eichelbaum



Impressionen der Juniorwahl-Woche



Versiegelung der Wahlurnen durch Bastian (links) und Florian am 20.09.2021



Unser Wahllokal in der Bibliothek



Podiumsdebatte am 21.09.2021 (von links: Goran, Reena, Hr. Schell, Christian Wolf [FDP], Prof. Martin Pätzold [CDU] und Dr. Laura Sophie Dornheim [Bündnis 90/Die Grünen])



(von links: Robert Schneider [DIE Linke], Tamara Lüdke [SPD] und Dietmar Drewes [AfD])



Öffnung/Entsiegelung der Wahlurnen durch Tamina und Florian am 24.09.2021



Eganierte Auszählung der Wahlhelfer*innen am 24.09.2021



Auswertung der deutschlandweit durchgeführten Juniorwahl

Knapp 1,4 Millionen Jugendliche an 4.500 Schulen waren dabei und haben sich in den letzten Wochen mit der Bundestagswahl auseinandergesetzt und schließlich ihre Wahlentscheidung getroffen.

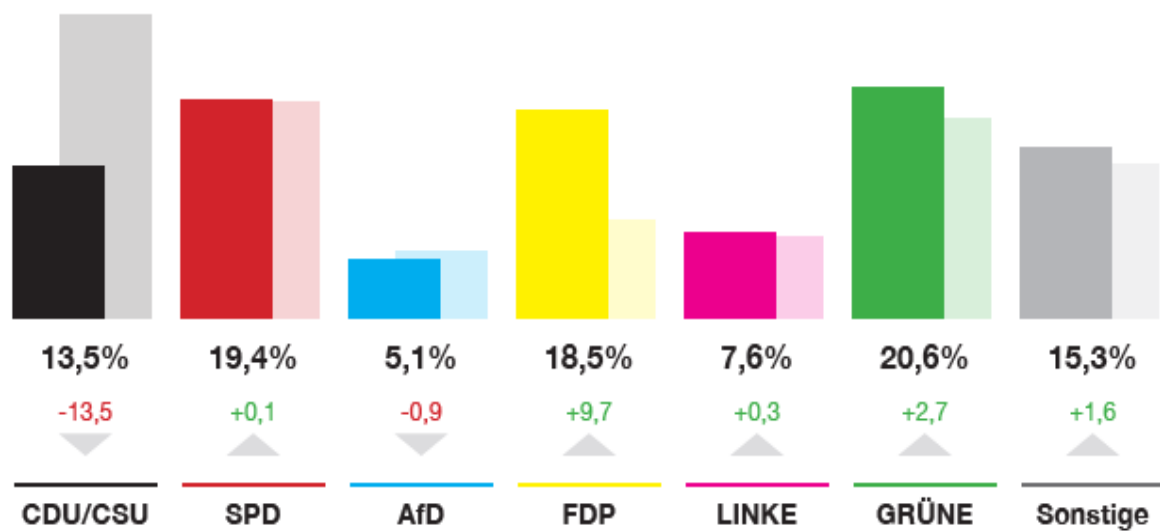
So haben die Schüler*innen deutschlandweit abgestimmt!

ENDERGEBNIS JUNIORWAHL 2021

Bundestagswahl Zweitstimmen

mit Gewinnen und Verlusten zu 2017

– Stand: 26.9.2021 18:00h –



Differenzen: Vergleich zur Juniorwahl Bundestagswahl 2017 (in Prozentpunkten)

Anzahl Wahlberechtigte	1.421.492
Anzahl abgegebene Stimmen	1.156.543
Davon ungültige Stimmen	26.876
Anzahl gültige Stimmen	1.129.667
Wahlbeteiligung	81,4%

Die Auflistung aller Parteien findet ihr unter:

<https://www.juniorwahl.de/juniorwahl-btw-2021.html>

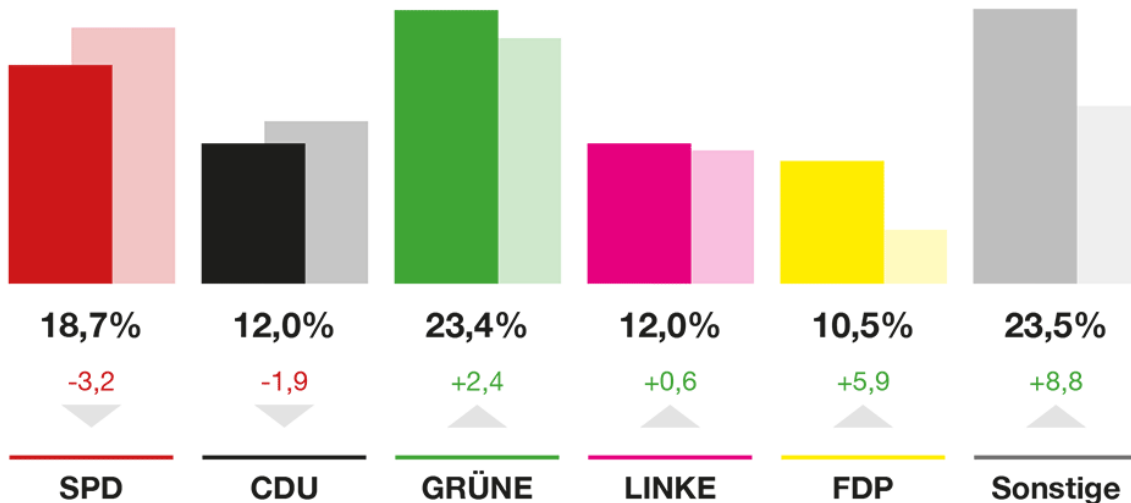
So haben die Schüler*innen **in ganz Berlin** abgestimmt!

ENDERGEBNIS JUNIORWAHL 2021

Berliner Abgeordnetenhauswahl Zweitstimmen

mit Gewinnen und Verlusten zu 2016

– Stand: 26.9.2021 18:00h –



Differenzen: Vergleich zur Juniorwahl Abgeordnetenhauswahl 2016 (in Prozentpunkten)

Die Auflistung aller Parteien findet ihr unter:

<https://www.juniorwahl.de/juniorwahl-berlin-2021.html>